

# Relatório Analítico dos Investimentos


em dezembro, 4º trimestre e ano de 2022

Carteira consolidada de investimentos - base (Dezembro / 2022)

Produto / Fundo	Resgate	Carência	Saldo	Particip. S/ Total	Cotistas	% S/ PL do Fundo	Enquadramento
BB IDKA 2 TÍTULOS PÚBLICOS FI RENDA FIXA PREVIDE...	D+1	Não há	6.457.945,91	19,44%	987	0,09%	Artigo 7º, Inciso I, Alínea ' b '
BB IMA-B 5 FIC RENDA FIXA PREVIDENCIÁRIO LP	D+1	Não há	2.059.437,90	6,20%	780	0,04%	Artigo 7º, Inciso I, Alínea ' b '
BB IMA-GERAL EX-C TÍTULOS PÚBLICOS FI RENDA FIXA...	D+1	Não há	196.842,70	0,59%	92	0,12%	Artigo 7º, Inciso I, Alínea ' b '
BB IRF-M 1 TÍTULOS PÚBLICOS FIC RENDA FIXA PREVI...	D+0	Não há	4.987.244,55	15,01%	1.114	0,08%	Artigo 7º, Inciso I, Alínea ' b '
CAIXA BRASIL IDKA IPCA 2A TÍTULOS PÚBLICOS FI RE...	D+0	Não há	2.562.056,22	7,71%	963	0,04%	Artigo 7º, Inciso I, Alínea ' b '
CAIXA BRASIL IRF-M 1 TÍTULOS PÚBLICOS FI RENDA F...	D+0	Não há	8.715.818,52	26,24%	1.180	0,13%	Artigo 7º, Inciso I, Alínea ' b '
SICREDI TAXA SELIC FIC RENDA FIXA LP	D+1	Não há	2.373.700,93	7,15%	10.964	0,23%	Artigo 7º, Inciso I, Alínea ' b '
BB PERFIL FIC RENDA FIXA REFERENCIADO DI PREVIDE...	D+0	Não há	4.659.180,52	14,03%	1.060	0,04%	Artigo 7º, Inciso III, Alínea ' a '
SICREDI INSTITUCIONAL FI RENDA FIXA REFERENCIADO...	D+1	Não há	1.207.664,00	3,64%	292	0,28%	Artigo 7º, Inciso III, Alínea ' a '
<b>Total para cálculo dos limites da Resolução</b>			<b>33.219.891,25</b>				

Enquadramento e Política de Investimento (RENDA FIXA) - base (Dezembro / 2022)

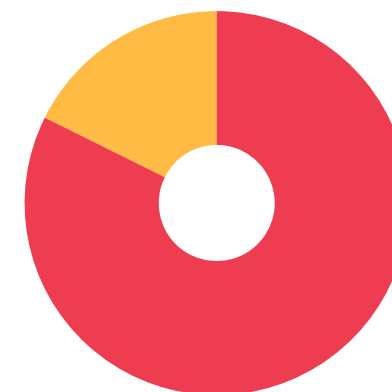
Artigos - Renda Fixa	Resolução	Carteira \$	Carteira	Estratégia de Alocação - 2022			GAP Superior
				Inf	Alvo	Sup	
Artigo 7º, Inciso I, Alínea ' a '	100,00%	0,00	0,00%	0,00%	22,00%	71,26%	23.672.494,50
Artigo 7º, Inciso I, Alínea ' b '	100,00%	27.353.046,73	82,34%	16,89%	28,00%	100,00%	5.866.844,52
Artigo 7º, Inciso III, Alínea ' a '	60,00%	5.866.844,52	17,66%	0,00%	20,00%	50,00%	10.743.101,11
Artigo 7º, Inciso IV	20,00%	0,00	0,00%	0,00%	20,00%	20,00%	6.643.978,25
<b>Total Renda Fixa</b>	<b>100,00%</b>	<b>33.219.891,25</b>	<b>100,00%</b>	<b>16,89%</b>	<b>90,00%</b>	<b>241,26%</b>	



RENDA FIXA 33.219.891,25

Enquadramento e Política de Investimento (RENDA VARIÁVEL E EXTERIOR) - base (Dezembro / 2022)

Artigos - Renda Variável / Estruturado / Imobiliário	Resolução	Carteira \$	Carteira	Estratégia de Alocação - 2022			GAP Superior
				Inf	Alvo	Sup	
Artigo 10º, Inciso I	10,00%	0,00	0,00%	0,00%	10,00%	10,00%	3.321.989,13
Total Renda Variável / Estruturado / Imobiliário	30,00%	0,00	0,00%	0,00%	10,00%	10,00%	



7º I b 7º III a

Enquadramento por Gestores - base (Dezembro / 2022)

Gestão	Valor	% S/ Carteira	% S/ PL Gestão
BB GESTÃO DE RECURSOS DTVM	18.360.651,58	55,27	-
CAIXA DTVM	11.277.874,74	33,95	-
SICREDI	3.581.364,93	10,78	0,00

**Artigo 20º** - O total das aplicações dos recursos do regime próprio de previdência social em fundos de investimento e carteiras administradas não pode exceder a 5% (cinco por cento) do volume total de recursos de terceiros gerido por um mesmo gestor ou por gestoras ligadas ao seu respectivo grupo econômico, assim definido pela CVM em regulamentação específica. (NR) - (Resolução 4963)

Estratégia de Alocação para os Próximos 5 Anos

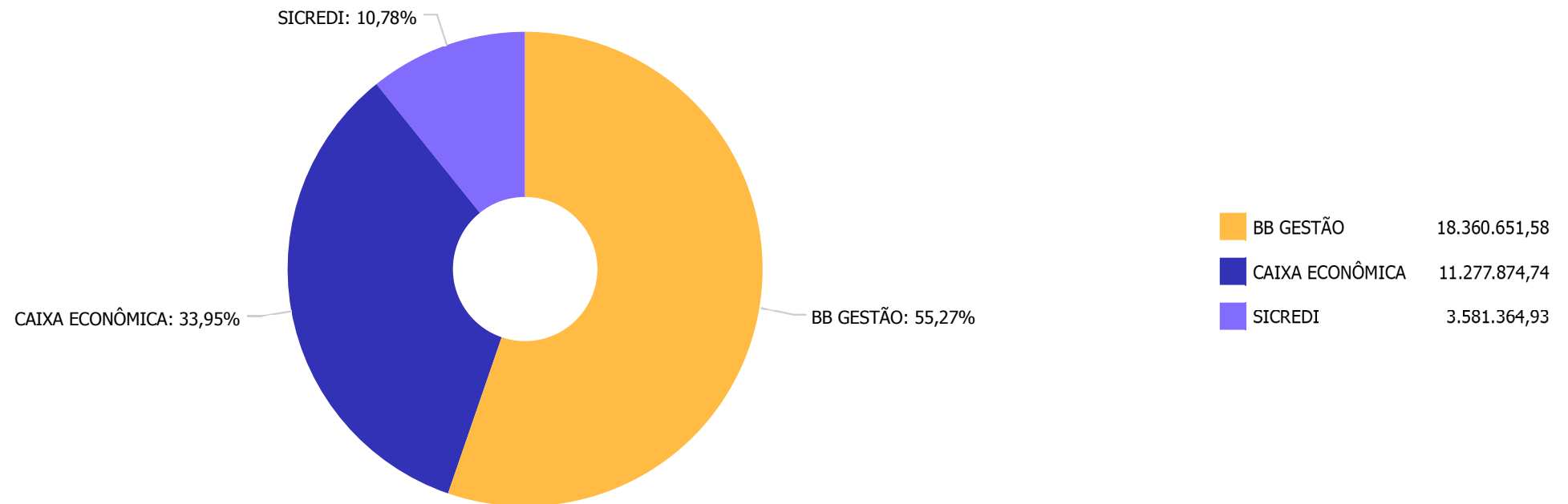
Artigos	Estratégia de Alocação - 2022		Limite Inferior (%)	Limite Superior (%)
	Carteira \$	Carteira %		
Artigo 7º, Inciso I, Alínea ' a '	0,00	0,00	0,00	70,00
Artigo 7º, Inciso I, Alínea ' b '	27.353.046,73	82,34	16,89	100,00
Artigo 7º, Inciso III, Alínea ' a '	5.866.844,52	17,66	0,00	50,00
Artigo 7º, Inciso V, Alínea ' b '	0,00	0,00	0,00	5,00
Artigo 8º, Inciso I	0,00	0,00	0,00	20,00
Artigo 8º, Inciso II	0,00	0,00	0,00	20,00
Artigo 10º, Inciso I	0,00	0,00	0,00	10,00
Artigo 12º	0,00	0,00	0,00	5,00

Retorno dos investimentos e Benchmark's de ativos no mês de Dezembro/2022 - RENDA FIXA

	Mês	Ano	3M	6M	12M	24M	VaR Mês	Volatilidade 12M
<b>IDKA IPCA 2 Anos (Benchmark)</b>	1,24%	9,34%	2,25%	2,34%	9,34%	14,78%	-	-
BB IDKA 2 TÍTULOS PÚBLICOS FI RENDA FIXA PREVIDENCIÁRIO	1,22%	9,32%	2,42%	2,69%	9,32%	14,40%	1,21%	0,03%
CAIXA BRASIL IDKA IPCA 2A TÍTULOS PÚBLICOS FI RENDA FIXA LP	1,23%	9,04%	2,36%	2,47%	9,04%	14,12%	1,30%	0,03%
<b>IMA Geral (Benchmark)</b>	0,77%	9,66%	1,73%	4,95%	9,66%	10,71%	-	-
BB IMA-GERAL EX-C TÍTULOS PÚBLICOS FI RENDA FIXA PREVIDENCIÁRIO	0,84%	9,52%	1,90%	5,17%	9,52%	9,78%	1,14%	0,02%
<b>IRF-M 1 (Benchmark)</b>	1,18%	12,02%	3,16%	6,70%	12,02%	15,30%	-	-
BB IRF-M 1 TÍTULOS PÚBLICOS FIC RENDA FIXA PREVIDENCIÁRIO	1,16%	11,73%	3,09%	6,56%	11,73%	14,68%	0,08%	0,01%
SICREDI INSTITUCIONAL FI RENDA FIXA REFERENCIADO IRF-M 1	1,20%	12,18%	3,14%	6,73%	12,18%	15,51%	0,09%	0,01%
CAIXA BRASIL IRF-M 1 TÍTULOS PÚBLICOS FI RENDA FIXA	1,16%	11,74%	3,09%	6,56%	11,74%	14,76%	0,08%	0,01%
<b>IMA-B 5 (Benchmark)</b>	0,94%	9,78%	2,53%	2,98%	9,78%	14,79%	-	-
BB IMA-B 5 FIC RENDA FIXA PREVIDENCIÁRIO LP	0,91%	9,51%	2,44%	2,86%	9,51%	14,19%	1,14%	0,03%
<b>CDI (Benchmark)</b>	1,12%	12,37%	3,20%	6,61%	12,37%	17,31%	-	-
BB PERFIL FIC RENDA FIXA REFERENCIADO DI PREVIDENCIÁRIO LP	1,12%	12,59%	3,22%	6,67%	12,59%	17,79%	0,01%	0,00%
SICREDI TAXA SELIC FIC RENDA FIXA LP	1,10%	12,27%	3,16%	6,56%	12,27%	17,10%	0,01%	0,00%

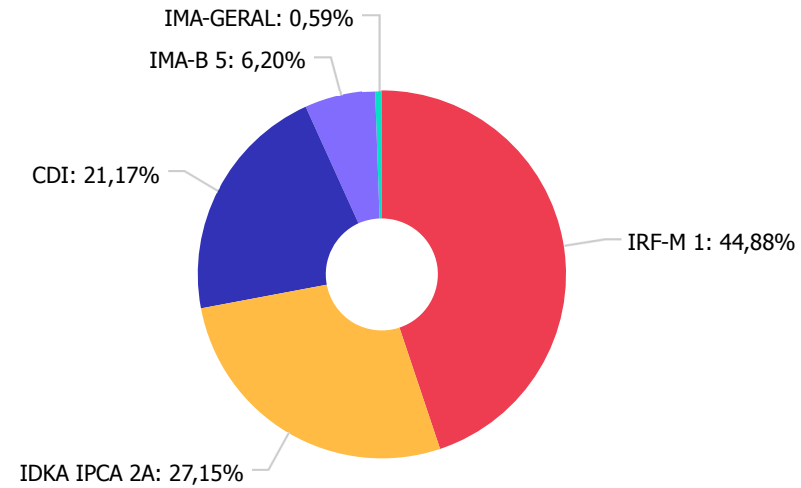


Distribuição dos ativos por Administradores - base (Dezembro / 2022)





Distribuição dos ativos por Sub-Segmentos - base (Dezembro / 2022)



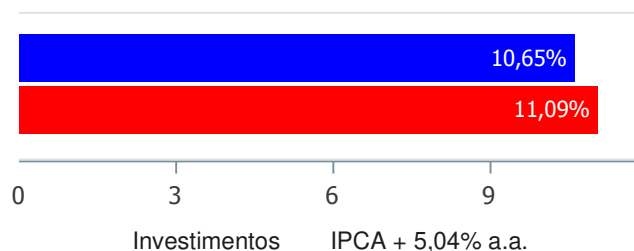
■ IRF-M 1	14.910.727,07	■ IDKA IPCA 2A	9.020.002,13	■ CDI	7.032.881,45	■ IMA-B 5	2.059.437,90
■ IMA-GERAL	196.842,70						



Retorno e Meta de Rentabilidade acumulados no ano de 2022

Mês	Saldo Anterior	Aplicações	Resgates	Saldo no Mês	Retorno	Retorno Acum	Retorno Mês	Retorno Acum	Meta Mês	Meta Acum	Gap Acum	VaR
Janeiro	29.410.248,96	20.486,69	0,00	29.580.600,38	149.864,73	149.864,73	0,51%	0,51%	0,95%	0,95%	53,44%	0,47%
Fevereiro	29.580.600,38	386.462,54	366.660,89	29.847.950,91	247.548,88	397.413,61	0,84%	1,35%	1,39%	2,35%	57,41%	0,45%
Março	29.847.950,91	22.567,94	0,00	30.248.160,25	377.641,40	775.055,01	1,26%	2,63%	2,06%	4,46%	59,04%	0,53%
Abril	30.248.160,25	22.567,94	0,00	30.537.197,12	266.468,93	1.041.523,94	0,88%	3,53%	1,44%	5,96%	59,34%	0,41%
Mai	30.537.197,12	4.718.532,89	4.310.185,10	31.201.108,22	255.563,31	1.297.087,25	0,83%	4,39%	0,90%	6,91%	63,51%	0,50%
Junho	31.201.108,22	22.567,94	310.387,10	31.133.518,46	220.229,40	1.517.316,65	0,71%	5,13%	1,08%	8,07%	63,52%	0,56%
Julho	31.133.518,46	1.347.887,84	1.308.973,10	31.361.757,88	189.324,68	1.706.641,33	0,61%	5,76%	-0,27%	7,78%	74,14%	0,59%
Agosto	31.361.757,88	354.909,81	313.810,18	31.648.353,89	245.496,38	1.952.137,71	0,78%	6,59%	0,09%	7,87%	83,75%	0,54%
Setembro	31.648.353,89	339.548,35	313.954,19	31.957.872,02	283.923,97	2.236.061,68	0,90%	7,55%	0,12%	8,00%	94,34%	0,54%
Outubro	31.957.872,02	337.332,28	314.026,72	32.396.456,32	415.278,74	2.651.340,42	1,30%	8,94%	0,98%	9,06%	98,70%	0,30%
Novembro	32.396.456,32	338.288,26	304.451,25	32.565.569,95	135.276,62	2.786.617,04	0,42%	9,40%	0,80%	9,94%	94,58%	0,78%
Dezembro	32.565.569,95	674.392,66	395.709,91	33.219.891,25	375.638,55	3.162.255,59	1,14%	10,65%	1,05%	11,09%	95,99%	0,45%

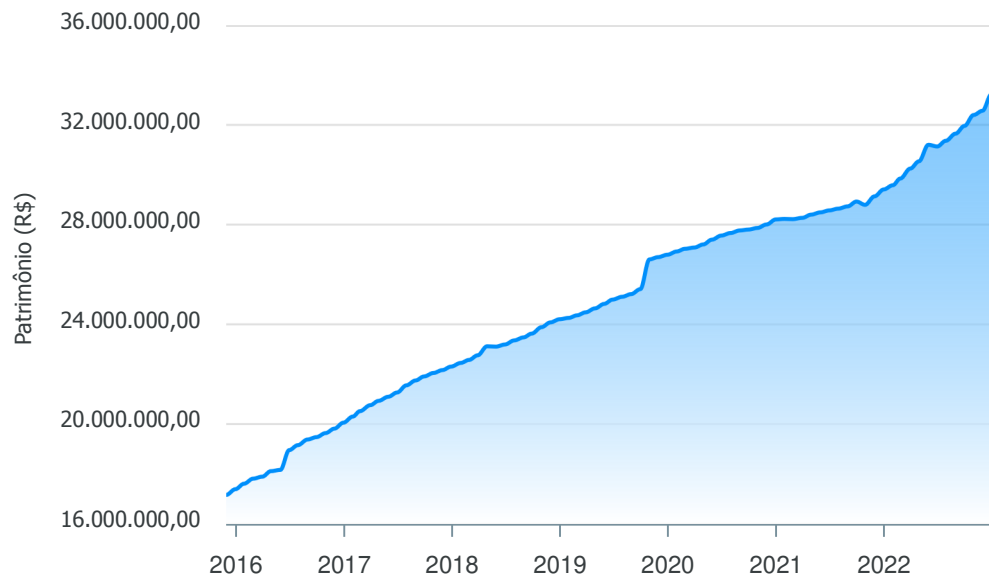
Investimentos x Meta de Rentabilidade



Gráficos ilustrativos de Evolução Patrimonial e indicadores

ANO 36M

Evolução do Patrimônio



- Investimentos      Meta de Rentabilidade
- CDI     IMA-B
  - IMA-B 5     IMA-B 5+     IMA Geral     IRF-M     IRF-M 1
  - IRF-M 1+     Ibovespa     IBX     SMLL     IDIV

Retorno dos Investimentos após as movimentações (aplicações e resgates) no mês de Dezembro/2022

FUNDOS DE RENDA FIXA

Ativos Renda Fixa	Saldo Anterior	Aplicações	Resgates	Saldo Atual	Retorno (R\$)	Retorno (%)	(%) Instit	Var - Mês
CAIXA BRASIL IDKA IPCA 2A TÍTULOS PÚBLICOS FI REND...	2.530.827,26	0,00	0,00	2.562.056,22	31.228,96	1,23%	1,23%	1,30%
BB IDKA 2 TÍTULOS PÚBLICOS FI RENDA FIXA PREVIDENC...	6.380.195,75	0,00	0,00	6.457.945,91	77.750,16	1,22%	1,22%	1,21%
SICREDI INSTITUCIONAL FI RENDA FIXA REFERENCIADO I...	1.193.407,29	0,00	0,00	1.207.664,00	14.256,71	1,19%	1,19%	0,09%
BB IRF-M 1 TÍTULOS PÚBLICOS FIC RENDA FIXA PREVIDE...	4.930.198,24	0,00	0,00	4.987.244,55	57.046,31	1,16%	1,16%	0,08%
CAIXA BRASIL IRF-M 1 TÍTULOS PÚBLICOS FI RENDA FIX...	8.616.336,49	0,00	0,00	8.715.818,52	99.482,03	1,15%	1,15%	0,08%
SICREDI TAXA SELIC FIC RENDA FIXA LP	2.347.835,45	0,00	0,00	2.373.700,93	25.865,48	1,10%	1,10%	0,01%
BB PERFIL FIC RENDA FIXA REFERENCIADO DI PREVIDENC...	4.330.770,53	674.392,66	395.709,91	4.659.180,52	49.727,24	0,99%	1,12%	0,01%
BB IMA-B 5 FIC RENDA FIXA PREVIDENCIÁRIO LP	2.040.790,01	0,00	0,00	2.059.437,90	18.647,89	0,91%	0,91%	1,14%
BB IMA-GERAL EX-C TÍTULOS PÚBLICOS FI RENDA FIXA P...	195.208,93	0,00	0,00	196.842,70	1.633,77	0,84%	0,84%	1,14%
<b>Total Renda Fixa</b>	<b>32.565.569,95</b>	<b>674.392,66</b>	<b>395.709,91</b>	<b>33.219.891,25</b>	<b>375.638,55</b>	<b>1,14%</b>		<b>0,45%</b>

Retorno dos Investimentos após as movimentações (aplicações e resgates) no mês de Dezembro/2022

FUNDOS DE RENDA VARIÁVEL

Ativos Renda Variável/Estruturados/Imobiliário	Saldo Anterior	Aplicações	Resgates	Saldo Atual	Retorno (R\$)	Retorno (%)	(%) Instit	Var - Mês
Total Renda Variável	0,00	0,00	0,00	0,00	0,00	0,00%		0,00%

Retorno dos Investimentos após as movimentações (aplicações e resgates) no 4º Trimestre/2022

FUNDOS DE RENDA FIXA

Ativos Renda Fixa	Saldo Anterior	Aplicações	Resgates	Saldo Atual	Retorno (R\$)	Retorno (%)	(%) Instit
CAIXA BRASIL IRF-M 1 TÍTULOS PÚBLICOS FI RENDA FIX...	8.454.373,29	0,00	0,00	8.715.818,52	261.445,23	3,09%	3,09%
BB IDKA 2 TÍTULOS PÚBLICOS FI RENDA FIXA PREVIDENC...	6.305.250,20	0,00	0,00	6.457.945,91	152.695,71	2,42%	2,42%
BB IRF-M 1 TÍTULOS PÚBLICOS FIC RENDA FIXA PREVIDE...	4.837.939,98	0,00	0,00	4.987.244,55	149.304,57	3,09%	3,09%
BB PERFIL FIC RENDA FIXA REFERENCIADO DI PREVIDENC...	4.181.871,54	1.350.013,20	1.014.187,88	4.659.180,52	141.483,66	2,56%	3,22%
SICREDI TAXA SELIC FIC RENDA FIXA LP	2.301.064,89	0,00	0,00	2.373.700,93	72.636,04	3,16%	3,16%
CAIXA BRASIL IDKA IPCA 2A TÍTULOS PÚBLICOS FI REND...	2.502.997,56	0,00	0,00	2.562.056,22	59.058,66	2,36%	2,36%
BB IMA-B 5 FIC RENDA FIXA PREVIDENCIÁRIO LP	2.010.327,23	0,00	0,00	2.059.437,90	49.110,67	2,44%	2,44%
SICREDI INSTITUCIONAL FI RENDA FIXA REFERENCIADO I...	1.170.865,81	0,00	0,00	1.207.664,00	36.798,19	3,14%	3,14%
BB IMA-GERAL EX-C TÍTULOS PÚBLICOS FI RENDA FIXA P...	193.181,52	0,00	0,00	196.842,70	3.661,18	1,90%	1,90%
<b>Total Renda Fixa</b>	<b>31.957.872,02</b>	<b>1.350.013,20</b>	<b>1.014.187,88</b>	<b>33.219.891,25</b>	<b>926.193,91</b>	<b>2,87%</b>	

Retorno dos Investimentos após as movimentações (aplicações e resgates) no ano de 2022

FUNDOS DE RENDA FIXA

Ativos Renda Fixa	Saldo Anterior	Aplicações	Resgates	Saldo Atual	Retorno (R\$)	Retorno (%)	(%) Instit
CAIXA BRASIL IRF-M 1 TÍTULOS PÚBLICOS FI RENDA FIX...	8.751.813,25	0,00	1.000.000,00	8.715.818,52	964.005,27	11,01%	11,74%
BB IRF-M 1 TÍTULOS PÚBLICOS FIC RENDA FIXA PREVIDE...	8.331.745,42	0,00	4.000.000,00	4.987.244,55	655.499,13	7,87%	11,73%
BB PERFIL FIC RENDA FIXA REFERENCIADO DI PREVIDENC...	3.523.236,99	3.219.569,29	2.571.497,55	4.659.180,52	487.871,79	7,24%	12,59%
BB IDKA 2 TÍTULOS PÚBLICOS FI RENDA FIXA PREVIDENC...	4.028.241,56	2.000.000,00	0,00	6.457.945,91	429.704,35	7,13%	9,32%
CAIXA BRASIL IDKA IPCA 2A TÍTULOS PÚBLICOS FI REND...	2.349.642,90	0,00	0,00	2.562.056,22	212.413,32	9,04%	9,04%
SICREDI TAXA SELIC FIC RENDA FIXA LP	1.169.263,66	1.000.000,00	0,00	2.373.700,93	204.437,27	9,42%	12,27%
SICREDI INSTITUCIONAL FI RENDA FIXA REFERENCIADO I...	1.076.579,20	0,00	0,00	1.207.664,00	131.084,80	12,18%	12,18%
BB IMA-B 5 FIC RENDA FIXA PREVIDENCIÁRIO LP	0,00	2.000.000,00	0,00	2.059.437,90	59.437,90	2,97%	9,51%
BB IMA-GERAL EX-C TÍTULOS PÚBLICOS FI RENDA FIXA P...	179.725,98	0,00	0,00	196.842,70	17.116,72	9,52%	9,52%
BB AUTOMÁTICO FIC RENDA FIXA CURTO PRAZO	0,00	365.975,85	366.660,89	0,00	685,04	0,19%	9,61%
<b>Total Renda Fixa</b>	<b>29.410.248,96</b>	<b>8.585.545,14</b>	<b>7.938.158,44</b>	<b>33.219.891,25</b>	<b>3.162.255,59</b>	<b>10,52%</b>	



Retorno dos Investimentos após as movimentações (aplicações e resgates) no ano de 2022

FUNDOS DE RENDA VARIÁVEL

Ativos Renda Variável	Saldo Anterior	Aplicações	Resgates	Saldo Atual	Retorno (R\$)	Retorno (%)	(%) Instit
Total Renda Variável	0,00	0,00	0,00	0,00	0,00	0,00%	

## Disclaimer

Este documento (caracterizado como relatório, parecer ou análise) foi preparado para uso exclusivo do destinatário, não podendo ser reproduzido ou distribuído por este a qualquer pessoa sem expressa autorização da empresa. As informações aqui contidas são somente com o objetivo de prover informações e não representa, em nenhuma hipótese, uma oferta de compra e venda ou solicitação de compra e venda de qualquer valor mobiliário ou instrumento financeiro. Trata-se apenas uma OPINIÃO que reflete o momento da análise e são consubstanciadas em informações coletadas em fontes públicas e que julgamos confiáveis.

A utilização destas informações em suas tomadas de decisão e consequentes perdas e ganhos não nos torna responsáveis diretos. As informações aqui contidas não representam garantia de exatidão das informações prestadas ou julgamento sobre a qualidade delas, e não devem ser consideradas como tais.

As informações deste documento estão em consonância com as informações sobre os produtos mencionados, entretanto não substituem seus materiais oficiais, como regulamentos, prospectos de divulgação e outros. É recomendada a leitura cuidadosa destes materiais, com especial atenção para as cláusulas relativas ao objetivo, aos riscos e à política de investimento dos produtos. Todas as informações podem ser obtidas com o responsável pela distribuição, gestão ou no site da CVM (Comissão de Valores Mobiliários).

Sua elaboração buscou atender os objetivos de investimentos do cliente, considerando a sua situação financeira e seu perfil.

A rentabilidade obtida no passado não representa garantia de rentabilidade futura e os produtos estruturados e/ou de longo prazo possuem, além da volatilidade, riscos associados à sua carteira de crédito e estruturação. Os riscos inerentes aos diversos tipos de operações com valores mobiliários de bolsa, balcão, nos mercados de liquidação futura e de derivativos, podem resultar em perdas aos investimentos realizados, bem como o inverso proporcionalmente. Todos e qualquer outro valor exibido está representado em Real (BRL) e para os cálculos, foram utilizadas observações diárias, sendo sua fonte o Sistema Quantum Axis e a CVM.

A contratação de empresa de consultoria de valores mobiliários para a emissão deste documento não assegura ou sugere a existência de garantia de resultados futuros ou a isenção de risco. Cabe a consultoria de valores mobiliários a prestação dos serviços de orientação, recomendação e aconselhamento, de forma profissional, independente e individualizada, sobre investimentos no mercado de valores mobiliários, cuja adoção e implementação sejam exclusivas do cliente.

Na apuração do cálculo de rentabilidade da carteira de investimentos são considerados os recursos descritos no art. 6º da Resolução CMN nº 4.963/2021, provenientes do recolhimento das alíquotas de contribuição dos servidores, exclusivamente com finalidade previdenciária, excluindo qualquer tipo de recurso recebidos com finalidade administrativa, em consonância com a Portaria nº 402/2008, art. 15, inciso III, alínea "a".

Os RPPS devem estar adequados às normativas pertinentes e principalmente a Portaria nº 519, de 24 de agosto de 2011 e suas alterações, além da Resolução CMN nº 4.963 de 25 de novembro de 2021 e suas alterações, que dispõem sobre as aplicações dos recursos financeiros dos Regimes Próprios de Previdência Social, instituídos pela União, Estados, Distrito Federal e Municípios e dá outras providências.